


Министерство науки и высшего образования РФ Ульяновский государственный университет	Форма	
Ф-Программа практики		

УТВЕРЖДЕНО
на заседании



Научно-педагогического совета
Автомеханический техникум
протокол № 10 от 26.05.2023
А.В. Юдин
«26» 05 2023

ПРОГРАММА ПРАКТИКИ

Практика	Производственная практика (по профилю специальности)
Профессиональный модуль	ПМ.03 Организация процессов модернизации и модификации автотранспортных средств. МДК.03.04. Производственное оборудование
Учебное подразделение	Автомеханический техникум
Форма проведения	Концентрированная
Курс	4

Специальность 23.02.07 Техническое обслуживание и ремонт двигателей, систем и агрегатов автомобилей

Форма обучения: Очная

Дата введения в учебный процесс УлГУ: « 1 » сентября 2023 г.

Программа актуализирована на заседании ПЦК/УМС: протокол № 9 от 22.05.2024

Программа актуализирована на заседании ПЦК/УМС: протокол № _____ от _____ 20 _____

Сведения о разработчиках:

ФИО	Должность, ученая степень, звание
Котков Михаил Алексеевич	Преподаватель

СОГЛАСОВАНО

Представитель работодателя
Инженер-конструктор 1к ООО «ЛиАЗ»

_____ А.П. Дремин

« 23 » мая 2023 г.

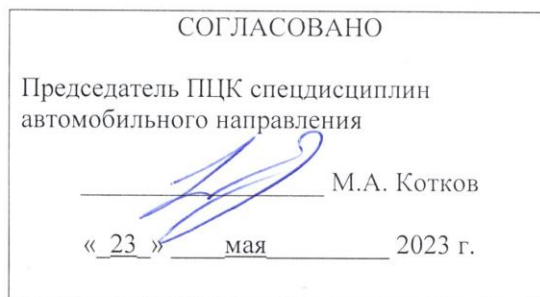


СОГЛАСОВАНО

Председатель ПЦК спецдисциплин
автомобильного направления

_____ М.А. Котков

« 23 » мая 2023 г.



1. ПАСПОРТ ПРОГРАММЫ ПРАКТИКИ

1.1. Цель(и) и задачи, требования к результатам освоения (компетенции, практический опыт)

Цель(и)

- формирование у будущих специалистов системы знаний и практических навыков в разработке и внедрении технологических процессов технического обслуживания и ремонта автомобильного транспорта и контроля данного технологического процесса, с учетом опыта передовых предприятий.

Задачи

- усвоение практических основ, обоснование принимаемых решений при разработке и внедрении технологических процессов и проведения, контроля соответствия качества выполнения технического обслуживания автомобилей.

Код и наименование реализуемой компетенции, практический опыт	Показатели освоения компетенции
ОК 1. Выбирать способы решения задач профессиональной деятельности, применительно к различным контекстам	Умения: распознавать задачу и/или проблему в профессиональном и/или социальном контексте; анализировать задачу и/или проблему и выделять её составные части; определять этапы решения задачи; выявлять и эффективно искать информацию, необходимую для решения задачи и/или проблемы; составить план действия; определить необходимые ресурсы; владеть актуальными методами работы в профессиональной и смежных сферах; реализовывать составленный план; оценивать результат и последствия своих действий (самостоятельно или с помощью наставника) Знания: актуальный профессиональный и социальный контекст, в котором приходится работать и жить; основные источники информации и ресурсы для решения задач и проблем в профессиональном и/или социальном контексте; алгоритмы выполнения работ в профессиональной и смежных областях; методы работы в профессиональной и смежных сферах; структуру плана для решения задач; порядок оценки результатов решения задач профессиональной деятельности
ОК 2. Осуществлять поиск, анализ и интерпретацию информации, необходимой для выполнения задач профессиональной деятельности	Умения: определять задачи для поиска информации; определять необходимые источники информации; планировать процесс поиска; структурировать получаемую информацию; выделять наиболее значимое в перечне информации; оценивать практическую значимость результатов поиска; оформлять результаты поиска Знания: номенклатура информационных источников, применяемых в профессиональной деятельности; приемы структурирования информации; формат оформления результатов поиска информации
ОК 3. Планировать и реализовывать собственное профессиональное и личностное развитие	Умения: определять актуальность нормативно-правовой документации в профессиональной деятельности; применять современную научную профессиональную терминологию; определять и выстраивать траектории профессионального развития и самообразования Знания: содержание актуальной нормативно-правовой документации; современная научная и профессиональная терминология; возможные траектории профессионального развития и самообразования
ОК 4. Работать в коллективе и команде, эффективно взаимодействовать с коллегами, руководством, клиентами	Умения: организовывать работу коллектива и команды; взаимодействовать с коллегами, руководством, клиентами в ходе профессиональной деятельности Знания: психологические основы деятельности коллектива, психологические особенности личности; основы проектной деятельности
ОК 5. Осуществлять устную и письменную коммуникацию на государственном языке с учетом особенностей социального и культурного контекста	Умения: грамотно излагать свои мысли и оформлять документы по профессиональной тематике на государственном языке, проявлять толерантность в рабочем коллективе Знания: особенности социального и культурного контекста; правила оформления документов и построения устных сообщений

<p>ОК 6. Проявлять гражданско-патриотическую позицию, демонстрировать осознанное поведение на основе традиционных общечеловеческих ценностей</p>	<p>Умения: описывать значимость своей профессии (специальности) Знания: сущность гражданско-патриотической позиции, общечеловеческих ценностей; значимость профессиональной деятельности по специальности</p>
<p>ОК 7. Содействовать сохранению окружающей среды, ресурсосбережению, эффективно действовать в чрезвычайных ситуациях</p>	<p>Умения: соблюдать нормы экологической безопасности; определять направления ресурсосбережения в рамках профессиональной деятельности по специальности Знания: правила экологической безопасности при ведении профессиональной деятельности; основные ресурсы, задействованные в профессиональной деятельности; пути обеспечения ресурсосбережения</p>
<p>ОК 9. Использовать информационные технологии в профессиональной деятельности</p>	<p>Умения: применять средства информационных технологий для решения профессиональных задач; использовать современное программное обеспечение Знания: современные средства и устройства информатизации; порядок их применения и программное обеспечение в профессиональной деятельности</p>
<p>ПК 3.1 Осуществлять диагностику трансмиссии, ходовой части и органов управления автомобилей</p>	<p>Практический опыт: Подготовка средств диагностирования трансмиссии, ходовой части и органов управления автомобилей. Диагностика технического состояния автомобильных трансмиссий по внешним признакам. Проведение инструментальной диагностики технического состояния автомобильных трансмиссий. Диагностика технического состояния ходовой части и органов управления автомобилей по внешним признакам. Проведение инструментальной диагностики технического состояния ходовой части и органов управления автомобилей. Оценка результатов диагностики технического состояния трансмиссии, ходовой части и механизмов управления автомобилей Умения: Безопасно пользоваться диагностическим оборудованием и приборами; определять исправность и функциональность диагностического оборудования и приборов; Пользоваться диагностическими картами, уметь их заполнять. Выявлять по внешним признакам отклонения от нормального технического состояния автомобильных трансмиссий, делать на их основе прогноз возможных неисправностей. Выбирать методы диагностики, выбирать необходимое диагностическое оборудование и инструмент, подключать и использовать диагностическое оборудование, выбирать и использовать программы диагностики, проводить диагностику агрегатов трансмиссии. Соблюдать безопасные условия труда в профессиональной деятельности. Выявлять по внешним признакам отклонения от нормального технического состояния ходовой части и механизмов управления автомобилей, делать на их основе прогноз возможных неисправностей. Выбирать методы диагностики, выбирать необходимое диагностическое оборудование и инструмент, подключать и использовать диагностическое оборудование, выбирать и использовать программы диагностики, проводить инструментальную диагностику ходовой части и механизмов управления автомобилей. Соблюдать безопасные условия труда в профессиональной деятельности. Читать и интерпретировать данные, полученные в ходе диагностики. Определять по результатам диагностических процедур неисправности ходовой части и механизмов управления автомобилей Знания: Методы и технологии диагностирования трансмиссии, ходовой части и органов управления автомобилей; методы поиска необходимой информации для решения профессиональных задач Структура и содержание диагностических карт. Устройство, работу, регулировки, технические параметры исправного состояния автомобильных трансмиссий, неисправности агрегатов трансмиссии и их признаки. Устройство и принцип действия, диагностируемые параметры агрегатов трансмиссий, методы инструментальной диагностики трансмиссий,</p>

	<p>диагностическое оборудование, их возможности и технические характеристики, оборудование коммутации. Основные неисправности агрегатов трансмиссии и способы их выявления при инструментальной диагностике, порядок проведения и технологические требования к диагностике технического состояния автомобильных трансмиссий, допустимые величины проверяемых параметров.</p> <p>Знать правила техники безопасности и охраны труда в профессиональной деятельности. Устройство, работа, регулировки, технические параметры исправного состояния ходовой части и механизмов управления автомобилей, неисправности и их признаки. Устройство и принцип действия элементов ходовой части и органов управления автомобилей, диагностируемые параметры, методы инструментальной диагностики ходовой части и органов управления, диагностическое оборудование, их возможности и технические характеристики, оборудование коммутации. Основные неисправности ходовой части и органов управления, способы их выявления при инструментальной диагностике. Правила техники безопасности и охраны труда в профессиональной деятельности. Коды неисправностей, диаграммы работы ходовой части и механизмов управления автомобилей. Предельные величины износов и регулировок ходовой части и механизмов управления автомобилей</p>
<p>ПК 3.2 Осуществлять техническое обслуживание трансмиссии, ходовой части и органов управления автомобилей согласно технологической документации</p>	<p>Практический опыт: Выполнение регламентных работ технических обслуживаний автомобильных трансмиссий. Выполнение регламентных работ технических обслуживаний ходовой части и органов управления автомобилей</p> <p>Умения: Безопасного и высококачественного выполнения регламентных работ по разным видам технического обслуживания: проверка состояния автомобильных трансмиссий, выявление и замена неисправных элементов. Использовать эксплуатационные материалы в профессиональной деятельности.</p> <p>Выбирать материалы на основе анализа их свойств, для конкретного применения.</p> <p>Соблюдать безопасные условия труда в профессиональной деятельности. Безопасного и высококачественного выполнения регламентных работ по разным видам технического обслуживания: проверка состояния ходовой части и органов управления автомобилей, выявление и замена неисправных элементов.</p> <p>Соблюдать безопасные условия труда в профессиональной деятельности</p> <p>Знания: Устройство и принципа действия автомобильных трансмиссий, их неисправностей и способов их устранения.</p> <p>Перечней регламентных работ и порядка их проведения для разных видов технического обслуживания. Особенностей регламентных работ для автомобилей различных марок и моделей.</p> <p>Физические и химические свойства горючих и смазочных материалов.</p> <p>Области применения материалов.</p> <p>Правила техники безопасности и охраны труда в профессиональной деятельности. Устройства и принципа действия ходовой части и органов управления автомобилей, их неисправностей и способов их устранения.</p> <p>Перечни регламентных работ и порядок их проведения для разных видов технического обслуживания. Особенностей регламентных работ для автомобилей различных марок моделей.</p> <p>Правила техники безопасности и охраны труда в профессиональной деятельности</p>
<p>ПК 3.3 Проводить ремонт трансмиссии, ходовой части и органов управления автомобилей в соответствии с технологической документацией</p>	<p>Практический опыт: Подготовка автомобиля к ремонту. Оформление первичной документации для ремонта. Демонтаж, монтаж и замена узлов и механизмов автомобильных трансмиссий, ходовой части и органов управления автомобилей. Проведение технических измерений соответствующим инструментом и приборами. Ремонт механизмов, узлов и деталей автомобильных трансмиссий, ходовой части и органов управления автомобилей. Регулировка и испытание автомобильных трансмиссий, элементов ходовой части и органов управления после ремонта</p> <p>Умения: Оформлять учетную документацию.</p> <p>Использовать уборочно-моечное оборудование и технологическое оборудование. Снимать и устанавливать узлы и механизмы автомобильных</p>

	<p>трансмиссий, ходовой части и органов управления. Использовать специальный инструмент и оборудование при разборочно-сборочных работах. Работать с каталогами деталей. Соблюдать безопасные условия труда в профессиональной деятельности. Выполнять метрологическую поверку средств измерений. Производить замеры износов деталей трансмиссий, ходовой части и органов управления контрольно-измерительными приборами и инструментами. Выбирать и пользоваться инструментами и приспособлениями для слесарных работ. Разбирать и собирать элементы, механизмы и узлы трансмиссий, ходовой части и органов управления автомобилей. Определять неисправности и объем работ по их устранению. Определять способы и средства ремонта. Выбирать и использовать специальный инструмент, приборы и оборудование. Регулировать механизмы трансмиссий в соответствии с технологической документацией. Регулировать параметры установки деталей ходовой части и систем управления автомобилей в соответствии с технологической документацией. Проводить проверку работы элементов автомобильных трансмиссий, ходовой части и органов управления автомобилей Знания: Формы и содержание учетной документации. Характеристики и правила эксплуатации инструмента и оборудования. Технологические процессы демонтажа и монтажа элементов автомобильных трансмиссий, ходовой части и органов управления, их узлов и механизмов. Характеристики и порядок использования специального инструмента, приспособлений и оборудования. Назначение и структуру каталогов деталей. Правила техники безопасности и охраны труда в профессиональной деятельности. Средства метрологии, стандартизации и сертификации. Технологические требования к контролю деталей и проверке работоспособности узлов. Порядок работы и использования контрольно-измерительных приборов и инструментов. Устройство и принцип действия автомобильных трансмиссий, ходовой части и органов управления. Основные неисправности автомобильных трансмиссий, ходовой части и органов управления, причины и способы устранения неисправностей. Способы ремонта узлов и элементов автомобильных трансмиссий, ходовой части и органов управления. Технологические процессы разборки-сборки узлов и систем автомобильных трансмиссий, ходовой части и органов управления автомобилей. Характеристики и порядок использования специального инструмента, приспособлений и оборудования. Требования для контроля деталей. Технические условия на регулировку и испытания элементов автомобильных трансмиссий, ходовой части и органов управления. Оборудование и технологии регулировок и испытаний автомобильных трансмиссий, элементов ходовой части и органов управления</p>
<p>ПК 5.2 Организовывать материально-техническое обеспечение процесса по техническому обслуживанию и ремонту автотранспортных средств.</p>	<p>Практический опыт: Формирование состава и структуры основных фондов предприятия автомобильного транспорта. Формирование состава и структуры оборотных средств предприятия автомобильного транспорта Планирование материально-технического снабжения производства. Проводить оценку стоимости основных фондов; анализировать объем и состав основных фондов предприятия автомобильного транспорта; определять техническое состояние основных фондов; анализировать движение основных фондов; рассчитывать величину амортизационных отчислений; 32 определять эффективность использования основных фондов Определять потребность в оборотных средствах; нормировать оборотные средства предприятия; определять эффективность использования оборотных средств; выявлять пути ускорения оборачиваемости оборотных средств предприятия автомобильного транспорта. Определять потребность предприятия автомобильного транспорта в объектах материально-технического снабжения в натуральном и стоимостном выражении</p>
<p>ПК 6.1 Определять необходимость модернизации</p>	<p>Практический опыт: Оценка технического состояния транспортные средств и возможности их модернизации. Работа с нормативной и законодательной базой при подготовке Т.С. к модернизации. Прогнозирование результатов от модернизации Т.С.</p>

автотранспортного средства	<p>Умения: Визуально и экспериментально определять техническое состояние узлов, агрегатов и механизмов транспортного средства</p> <p>Подбирать необходимый инструмент и оборудование для проведения работ;</p> <p>Органолептическое оценивание технического состояния транспортных средств (Т.С.) Применять законодательные акты в отношении модернизации Т.С.</p> <p>Разрабатывать технические задания на модернизацию Т.С.</p> <p>Подбирать инструмент и оборудование для проведения работ.</p> <p>Производить расчеты экономической эффективности от внедрения мероприятий по модернизации Т.С.</p> <p>Пользоваться вычислительной техникой;</p> <p>Анализировать результаты модернизации на примере других предприятий (организаций)</p> <p>Знания: Конструкционные особенности узлов, агрегатов и деталей транспортных средств</p> <p>Назначение, устройство и принцип работы технологического оборудования для модернизации;</p> <p>Материалы, используемые при производстве узлов, агрегатов и деталей Т.С.</p> <p>Неисправности и признаки неисправностей узлов, агрегатов и деталей Т.С.</p> <p>Методики диагностирования узлов, агрегатов и деталей Т.С.</p> <p>Свойства и состав эксплуатационных материалов, применяемых в Т.С.</p> <p>Техника безопасности при работе с оборудованием;</p> <p>Факторы, влияющие на степень и скорость износа узлов, агрегатов и механизмов Т.С. Назначение, устройство и принцип работы технологического оборудования для модернизации;</p> <p>Основы работы с поисковыми системами во всемирной системе объединённых компьютерных сетей «Internet»;</p> <p>Законы, регулирующие сферу переоборудования Т.С, экологические нормы РФ;</p> <p>Правила оформления документации на транспорте. Правила расчета снижения затрат на эксплуатацию Т.С., рентабельность услуг;</p> <p>Правила подсчета расхода запасных частей и затрат на обслуживание и ремонт;</p> <p>Процесс организации технического обслуживания и текущего ремонта на АТП;</p> <p>Перечень работ технического обслуживания и текущего ремонта Т.С.</p> <p>Факторы, влияющие на степень и скорость износа узлов, агрегатов и механизмов Т.С.</p>
ПК 6.2 Планировать взаимозаменяемость узлов и агрегатов автотранспортного средства и повышение их эксплуатационных свойств	<p>Практический опыт: Работа с базами по подбору запасных частей к Т.С. с целью взаимозаменяемости. Проведение измерения узлов и деталей с целью подбора заменителей и определять их характеристики</p> <p>Умения: Подбирать запасные части по VIN номеру Т.С.</p> <p>Подбирать запасные части по артикулам и кодам в соответствии с оригинальным каталогом;</p> <p>Читать чертежи, схемы и эскизы узлов, механизмов и агрегатов Т.С.</p> <p>Выполнять чертежи, схемы и эскизы узлов, механизмов и агрегатов Т.С.</p> <p>Подбирать правильный измерительный инструмент;</p> <p>Определять основные геометрические параметры деталей, узлов и агрегатов;</p> <p>Определять технические характеристики узлов и агрегатов Т.С.</p> <p>Анализировать технические характеристики узлов и агрегатов Т.С.</p> <p>Правильно выбирать наилучший вариант в расчете «цена-качество» из широкого спектра запасных частей, представленных различными производителями на рынке</p> <p>Знания: Классификация запасных частей;</p> <p>Основные сервисы в сети интернет по подбору запасных частей;</p> <p>Правила черчения, стандартизации и унификации изделий;</p> <p>Правила чтения технической и технологической документации;</p> <p>Правила разработки и оформления документации на учет и хранение запасных частей;</p> <p>Правила чтения электрических схем;</p> <p>Приемов работы в Microsoft Excel, Word, MATLAB и др. программах;</p> <p>Приемов работы в двух- и трёхмерной системах автоматизированного</p>

	<p>проектирования и черчения «КОМПАС», «Auto CAD». Метрология, стандартизация и сертификация; Правила измерений различными инструментами и приспособлениями; Правила перевода чисел в различные системы счислений; Международные меры длины; Законы теории надежности механизмов, агрегатов и узлов Т.С.; Свойства металлов и сплавов; Свойства резинотехнических изделий</p>
<p>ПК 6.3 Владеть методикой тюнинга автомобиля</p>	<p>Практический опыт: Производить технический тюнинг автомобилей Дизайн и дооборудование интерьера автомобиля Стайлинг автомобиля Умения: Правильно выявить и эффективно искать информацию, необходимую для решения задачи; Определить необходимые ресурсы; Владеть актуальными методами работы; Оценивать результат и последствия своих действий. Проводить контроль технического состояния транспортного средства. Составить технологическую документацию на модернизацию и тюнинг транспортных средств. Определить взаимозаменяемость узлов и агрегатов транспортных средств. Производить сравнительную оценку технологического оборудования. Определять необходимый объем используемого материала Определить возможность изменения интерьера Определить качество используемого сырья Установить дополнительное оборудование Установить различные аудиосистемы Установить освещение Выполнить арматурные работы Графически изобразить требуемый результат. Определить необходимый объем используемого материала. Определить возможность изменения экстерьера. Определить качество используемого сырья Установить дополнительное оборудование. Устанавливать внешнее освещение. Графически изобразить требуемый результат. Наносить краску и пластидип. Наносить аэрографию. Изготовить карбоновые детали Знания: Требования техники безопасности. Законы РФ, регламентирующие производство работ по тюнингу Технические требования к работам Особенности и виды тюнинга. Основные направления тюнинга двигателя. Устройство всех узлов автомобиля. Теорию двигателя Теорию автомобиля. Особенности тюнинга подвески. Технические требования к тюнингу тормозной системы. Требования к тюнингу системы выпуска отработанных газов. Особенности выполнения блокировки для внедорожников Знать виды материалов, применяемых в салоне автомобиля Особенности использования материалов и основы их компоновки Особенности установки аудиосистемы Технику оснащения дополнительным оборудованием. Современные системы, применяемые в автомобилях Особенности установки внутреннего освещения Требования к материалам и особенности тюнинга салона автомобиля. Способы увеличения, мощности двигателя. Технологию установки ксеноновых ламп и блока розжига. Методы нанесения аэрографии Технологию подбора дисков по типоразмеру. ГОСТ Р 51709-2001 проверки света фар на соответствие Особенности подбора материалов для проведения покрасочных работ</p>

	<p>Основные направления, особенности и требования к внешнему тюнингу автомобилей.</p> <p>Знать особенности изготовления пластикового обвеса.</p> <p>Технологию тонирования стекол.</p> <p>Технологию изготовления и установки подкрылок</p>
<p>ПК 6.4 Определять остаточный ресурс производственного оборудования</p>	<p>Практический опыт: Оценка технического состояния производственного оборудования.</p> <p>Проведение регламентных работ по техническому обслуживанию и ремонту производственного оборудования. Определение интенсивности изнашивания деталей производственного оборудования и прогнозирование остаточного ресурса</p> <p>Умения: Визуально определять техническое состояние производственного оборудования;</p> <p>Определять наименование и назначение технологического оборудования;</p> <p>Подбирать инструмент и материалы для оценки технического состояния производственного оборудования;</p> <p>Читать чертежи, эскизы и схемы узлов и механизмов технологического оборудования;</p> <p>Обеспечивать технику безопасности при выполнении работ по оценке технического состояния производственного оборудования;</p> <p>Определять потребность в новом технологическом оборудовании;</p> <p>Определять неисправности в механизмах производственного оборудования.</p> <p>Составлять графики обслуживания производственного оборудования;</p> <p>Подбирать инструмент и материалы для проведения работ по техническому обслуживанию и ремонту производственного оборудования;</p> <p>Разбираться в технической документации на оборудование;</p> <p>Обеспечивать технику безопасности при выполнении работ по техническому обслуживанию производственного оборудования;</p> <p>Настраивать производственное оборудование и производить необходимые регулировки. Прогнозировать интенсивность изнашивания деталей и узлов оборудования;</p> <p>Определять степень загруженности и степень интенсивности использования производственного оборудования;</p> <p>Диагностировать оборудование, используя встроенные и внешние средства диагностики;</p> <p>Рассчитывать установленные сроки эксплуатации производственного оборудования;</p> <p>Применять современные методы расчетов с использованием программного обеспечения ПК;</p> <p>Создавать виртуальные макеты исследуемого образца с критериями воздействий на него, применяя программные обеспечения ПК</p> <p>Знания: Назначение, устройство и характеристики типового технологического оборудования;</p> <p>Признаки и причины неисправностей оборудования его узлов и деталей;</p> <p>Неисправности оборудования его узлов и деталей;</p> <p>Правила безопасного владения инструментом и диагностическим оборудованием;</p> <p>Правила чтения чертежей, эскизов и схем узлов и механизмов технологического оборудования;</p> <p>Методику расчетов при определении потребности в технологическом оборудовании;</p> <p>Технические жидкости, масла и смазки, применяемые в узлах производственного оборудования.</p> <p>Систему технического обслуживания и ремонта производственного оборудования;</p> <p>Назначение и принцип действия инструмента для проведения работ по техническому обслуживанию и ремонту производственного оборудования;</p> <p>Правила работы с технической документацией на производственное оборудование;</p> <p>Требования охраны труда при проведении работ по техническому обслуживанию и ремонту производственного оборудования;</p> <p>Технологию работ, выполняемую на производственном оборудовании;</p> <p>Способы настройки и регулировки производственного оборудования.</p>

	<p>Законы теории надежности механизмов и деталей производственного оборудования;</p> <p>Влияние режима работы предприятия на интенсивность работы производственного оборудования и скорость износа его деталей и механизмов;</p> <p>Средства диагностики производственного оборудования;</p> <p>Амортизационные группы и сроки полезного использования производственного оборудования;</p> <p>Приемы работы в Microsoft Excel, MATLAB и др. программах;</p> <p>Факторы, влияющие на степень и скорость износа производственного оборудования</p>
--	--

1.2. Место практики в структуре программы ППСЗ

Программа производственной (по профилю специальности) практики является частью образовательной программы подготовки специалистов среднего звена по специальности 23.02.07 Техническое обслуживание и ремонт двигателей, систем и агрегатов автомобилей в части освоения основного вида профессиональной деятельности Техническое обслуживание и ремонт автомобильных двигателей.

Производственная (по профилю специальности) практика проводится, в соответствии с утвержденным учебным планом, после прохождения междисциплинарного курсов МДК.03.01 Особенности конструкций автотранспортных средств; МДК.03.02 Организация работ по модернизации автотранспортных средств; МДК.03.03 Тюнинг автомобилей; МДК.04.04 Производственное оборудование.

1.3. Место прохождения практики

Практика производственная (по профилю специальности) проходит в цехах автотранспортных предприятий любой формы собственности, на основе общих или индивидуальных договоров, заключаемых между предприятием и образовательным учреждением.

Основными базами производственной (по профилю специальности) практики являются:

- ООО «Авторай»;
- ООО «Мотом»;
- ООО «Тойота-Центр»;
- ООО «УАЗ» и др.

1.4. Количество часов на освоение программы

Трудоемкость производственной (по профилю специальности) практики составляет 72 часа (2 недели)/72*

Сроки прохождения производственной (по профилю специальности) практики определяется учебным планом по специальности 23.02.07 Техническое обслуживание и ремонт двигателей, систем и агрегатов автомобилей и календарным учебным графиком. Практика проводится на 4 курсе, в 7 семестре.

1.5. Форма промежуточной аттестации

Дифференцированный зачет

*В случае необходимости использования в учебном процессе частично/исключительно дистанционных образовательных технологий - количество часов работы ППС с обучающимися в дистанционном формате с применением электронного обучения.

2. СТРУКТУРА И СОДЕРЖАНИЕ ПРАКТИКИ

№ п/п	Разделы (этапы) прохождения практики	Количество часов (недель)	Виды работ на практике	Формы текущего контроля
1	Прохождение ТБ	72/72* (2 недели)	Инструкция по ТБ	Дневник по практике Отчет по практике
2	Выдача задания на период практики		Ознакомление студентов с задачами и содержанием практики	
3	Распределение студентов по рабочим местам		Ознакомление с рабочим местом	
4	Изучение организации структуры цеха и производства		Изучение прав и обязанностей мастера; Изучение структуры техсектора автотранспортного цеха; Изучение прав и обязанностей автослесаря	
5	Изучение технологических процессов производства		Участие в ведении основных этапов проектирования технологических процессов технического обслуживания и ремонта автомобилей; Установление маршрута проведения технического обслуживания и ремонта автомобилей; Составление технологических карт; Основные этапы проектирования техпроцессов обработки деталей; Изучение технологического процесса технического обслуживания и ремонта автомобилей; Проектирование технологического маршрута технического обслуживания и ремонта автомобилей; Участие в организации работ по производственной эксплуатации и обслуживанию оборудования, оснастки и приспособлений для технического обслуживания и ремонта автомобилей	
6	Подготовка и расчет производственной программы технического обслуживания и ремонта автомобилей		Разработка программы технического обслуживания и ремонта автомобилей; Составление различных видов инструкций	
7	Подготовка отчета по практике		Выполнение задания, сбор информации	

3. УСЛОВИЯ РЕАЛИЗАЦИИ ПРАКТИКИ

3.1. Требования к материально-техническому обеспечению

Реализация программы учебной практики требует наличия:

Аудиторий:

Аудитория -48. Кабинет устройства автомобилей, кабинет технического обслуживания и ремонта электрооборудования для проведения практических занятий, дисциплинарной, междисциплинарной и модульной подготовки. Аудитория укомплектована ученической мебелью и доской. Комплект мультимедийного оборудования: ноутбук, проектор, экран. Стенды: «Тормозная система грузового автомобиля с пневматическим приводом», «Тормозная система легкового автомобиля с

гидравлическим приводом», «Главная передача автомобиля», «Общая схема двигателя с микропроцессорным управлением топливоподачей», «Система зажигания», «Общее устройство легкового автомобиля». Разрезной агрегат «Двигатель ЗМЗ-53». Разрезные агрегаты «Коробка переключения передач автомобиля ЗИЛ-130», «Коробка переключения передач автомобиля ГАЗ-53», «Механизм управления автоматической КПП», «Гидромеханическая КПП», «Межосевой дифференциал автомобиля КАМАЗ», «Межколёсный дифференциал автомобиля КАМАЗ». Агрегаты автомобиля: силовая установка переднеприводного легкового автомобиля, комбинированный мост автомобиля, задний мост легкового автомобиля, передний мост автомобиля, передний мост легкового автомобиля с независимой подвеской, коробка передач полноприводного автомобиля, сцепление грузового автомобиля с периферийными пружинами. Микрометр. Электродрель. Задний мост ГАЗ 369. Комплект для проверки и очистки свечей. Раздаточная коробка. Мультимедийное оборудование: компьютер, экран, проектор. Ноутбук, принтер.

Аудитория -4/105. Лаборатория диагностики, ремонта, эксплуатации и испытаний электронных систем, узлов, агрегатов автомобилей и тракторов, мастерская технического обслуживания и ремонта автомобилей для проведения практических и лабораторных занятий, текущего контроля и промежуточной аттестации, групповых и индивидуальных консультаций.

4-х стоечный подъемник, 2-х стоечный подъемник, шиномонтажный комплекс, комплекс уборочно-моечного оборудования, комплект оборудования для проведения техобслуживания автомобиля, диагностический комплекс Bosch FSA-740, весы автомобильные, комплект плакатов по устройству электрооборудования Bosch, слесарный инструмент, столы лабораторные (3шт).

Аудитория -24. Библиотека, читальный зал с зоной для самостоятельной работы.

Аудитория укомплектована ученической мебелью. Компьютеры (3 шт) с доступом в Интернет, ЭИОС, ЭБС. Принтер.- ООО «Авторай»; ООО «Мотом»; ООО «Тойота-Центр»; ООО «УАЗ».

3.2. Учебно-методическое и информационное обеспечение

Перечень рекомендуемых учебных изданий:

- Основные источники:

1. Туревский, И. С. Техническое обслуживание и ремонт автомобильного транспорта. Введение в специальность : учебное пособие / И.С. Туревский. — Москва : ФОРУМ : ИНФРА-М, 2023. — 192 с. — (Среднее профессиональное образование). - ISBN 978-5-8199-0850-1. - Текст : электронный. - URL: <https://znanium.com/catalog/product/1921414>
2. Стуканов, В. А. Сервисное обслуживание автомобильного транспорта : Учебное пособие / Научно-Исследовательский Институт сельского хозяйства центрально-черноземной полосы имени В.В.Докуча. - 1. - Москва : Издательский Дом "ФОРУМ", 2022. - 207 с. - Среднее профессиональное образование. - ISBN 978-5-8199-0838-9. - Текст : электронный. - URL: <http://znanium.com/catalog/document?id=415766>
3. Мальцев, Д. В. Технологии технического обслуживания и ремонта автомобилей : учебное пособие / Д. В. Мальцев, Е. М. Генсон, Д. С. Репецкий. — Пермь : ПНИПУ, 2020. — 81 с. — ISBN 978-5-398-02394-7. — Текст : электронный // Лань : электронно-библиотечная система. — URL: <https://e.lanbook.com/book/239672>

- Дополнительные источники:

1. Мороз, С. М. Техническое состояние систем, агрегатов, деталей и механизмов автомобиля : учебник для среднего профессионального образования / С. М. Мороз. — 2-е изд., перераб. и доп. — Москва : Издательство Юрайт, 2023. — 240 с. — (Профессиональное образование). — ISBN 978-5-534-14661-5. — Текст : электронный //

Образовательная платформа Юрайт [сайт]. — URL: <https://urait.ru/bcode/518993>.

Периодические издания:

1. Автомобиль. Дорога. Инфраструктура [Электронный ресурс] / Московский автомобильно-дорожный государственный технический университет (МАДИ). - Москва, 2020-2023. - Выходит 4 раза в год. - URL : <https://elibrary.ru/contents.asp?id=37260272>. - Открытый доступ ELIBRARY. - Текст : электронный. - ISSN 2409-7217.

2. Universum: Технические Науки / ООО Международный центр науки и образования. - Москва, 2013-2023. - Выходит 12 раз в год. - URL : <https://elibrary.ru/contents.asp?id=36852271>. - Открытый доступ ELIBRARY. - Текст : электронный. - ISSN 2311-5122.





3. Автомобильный транспорт: грузовые перевозки. - Москва, 2018 - 2023. - URL : <https://dlib.eastview.com/browse/publication/85727>. - Текст : электронный. - ISSN 0005-2345.

Учебно-методические:

1. Котков М.А. ПМ 01 Техническое обслуживание и ремонт автотранспортных средств МДК 01.01 Устройство автомобилей, МДК 01.02 Автомобильные эксплуатационные материалы МДК 01.03 Технологические процессы технического обслуживания и ремонта автомобилей, МДК 01.04 Техническое обслуживание и ремонт автомобильных двигателей МДК 01.05 Техническое обслуживание и ремонт электрооборудования и электронных систем автомобилей, МДК 01.06 Техническое обслуживание и ремонт шасси автомобилей МДК 01.07 Ремонт кузовов автомобилей : методические указания по производственной практике для обучающихся специальности 23.02.07 Техническое обслуживание и ремонт двигателей, систем и агрегатов автомобилей / М. А. Котков ; УлГУ, Автомех. техникум. - 2023. - Неопубликованный ресурс. - URL: <http://lib.ulsu.ru/MegaPro/Download/MObject/15284>

2. Крамаренко А. В. Методические рекомендации по организации и прохождению производственной практики (по профилю специальности) для обучающихся специальности 23.02.07 Техническое обслуживание и ремонт двигателей, систем и агрегатов автомобилей / А. В. Крамаренко. - Ульяновск : УлГУ, 2022. - 30 с. - Неопубликованный ресурс. - URL: <http://lib.ulsu.ru/MegaPro/Download/MObject/13535>.

Согласовано:

 /  /  / 

Должность сотрудника научной библиотеки

ФИО

подпись

дата

Профессиональные базы данных, информационно-справочные системы

1. Электронно-библиотечные системы:

1.1. Цифровой образовательный ресурс IPRsmart : электронно-библиотечная система : сайт / ООО Компания «Ай Пи Ар Медиа». - Саратов, [2023]. – URL: <http://www.iprbookshop.ru>. – Режим доступа: для зарегистрир. пользователей. - Текст : электронный.

1.2. Образовательная платформа ЮРАЙТ : образовательный ресурс, электронная библиотека : сайт / ООО Электронное издательство «ЮРАЙТ». – Москва, [2023]. - URL: <https://urait.ru>. – Режим доступа: для зарегистрир. пользователей. - Текст : электронный.

1.3. База данных «Электронная библиотека технического ВУЗа (ЭБС «Консультант студента») : электронно-библиотечная система : сайт / ООО «Политехресурс». – Москва, [2023]. – URL: <https://www.studentlibrary.ru/cgi-bin/mb4x>. – Режим доступа: для зарегистрир. пользователей. – Текст : электронный.

1.4. Консультант врача. Электронная медицинская библиотека : база данных : сайт / ООО «Высшая школа организации и управления здравоохранением-Комплексный медицинский консалтинг». – Москва, [2023]. – URL: <https://www.rosmedlib.ru>. – Режим доступа: для зарегистрир. пользователей. – Текст : электронный.

1.5. Большая медицинская библиотека : электронно-библиотечная система : сайт / ООО «Букап». – Томск, [2023]. – URL: <https://www.books-up.ru/ru/library/> . – Режим доступа: для зарегистрир. пользователей. – Текст : электронный.

1.6. ЭБС Лань : электронно-библиотечная система : сайт / ООО ЭБС «Лань». – Санкт-Петербург, [2023]. – URL: <https://e.lanbook.com>. – Режим доступа: для зарегистрир. пользователей. – Текст : электронный.

1.7. ЭБС Znaniium.com : электронно-библиотечная система : сайт / ООО «Знаниум». – Москва, [2023]. – URL: <http://znaniium.com> . – Режим доступа : для зарегистрир. пользователей. – Текст : электронный.

2. КонсультантПлюс [Электронный ресурс]: справочная правовая система. / ООО «Консультант Плюс» - Электрон. дан. - Москва : КонсультантПлюс, [2023].

3. Базы данных периодических изданий:

3.1. eLIBRARY.RU: научная электронная библиотека : сайт / ООО «Научная Электронная Библиотека». – Москва, [2023]. – URL: <http://elibrary.ru>. – Режим доступа : для авториз. пользователей. – Текст : электронный

3.2. Электронная библиотека «Издательского дома «Гребенников» (Grebinnikon) : электронная библиотека / ООО ИД «Гребенников». – Москва, [2023]. – URL: <https://id2.action-media.ru/Personal/Products>. – Режим доступа : для авториз. пользователей. – Текст : электронный.

4. Федеральная государственная информационная система «Национальная электронная библиотека» : электронная библиотека : сайт / ФГБУ РГБ. – Москва, [2023]. – URL: <https://нэб.рф>. – Режим доступа : для пользователей научной библиотеки. – Текст : электронный.

5. Российское образование : федеральный портал / учредитель ФГАУ «ФИЦТО». – URL: <http://www.edu.ru>. – Текст : электронный.

6. Электронная библиотечная система УлГУ : модуль «Электронная библиотека» АБИС Мега-ПРО / ООО «Дата Экспресс». – URL: <http://lib.ulsu.ru/MegaPro/Web>. – Режим доступа : для пользователей научной библиотеки. – Текст: электронный.

Программное обеспечение

1. ОС Microsoft Windows
2. MicrosoftOffice 2016
3. «МойОфис Стандартный»

Согласовано:

Инженер ведущий /

Должность сотрудника УИГТ

Щуренко Ю.В. /

ФИО



подпись

/23.05.2023

дата

3.3. Общие требования к организации и проведению практики

Производственная практика (по профилю специальности) проводится на автотранспортных предприятиях города любой формы собственности, на основе общих или индивидуальных договоров, заключаемых между организацией и учебным заведением.

Студенты образовательных учреждений среднего профессионального образования при прохождении производственной (по профилю специальности) практики на предприятиях, в учреждениях, организациях обязаны:

- полностью выполнять задания, предусмотренные программой производственной (по профилю специальности) практики;
- подчиняться действующим в учебных мастерских, на предприятиях, в учреждениях, организациях правилам внутреннего трудового распорядка; изучать и строго соблюдать правила и нормы охраны труда, пожарной безопасности и производственной санитарии;

- нести ответственность за выполненную работу и ее результаты.

С момента зачисления студентов в период практики в качестве практикантов на рабочие места на них распространяются правила охраны труда и правила внутреннего распорядка, действующие на данном предприятии, в учреждении, организации. На студентов, распространяется трудовое законодательство, и они подлежат государственному социальному страхованию наравне со всеми работниками.

Контроль за ходом практики осуществляется заместителем директора учебного заведения, руководителями практики, а непосредственно на рабочем месте - квалификационными специалистами, которым поручается проведение практики студентов.

3.4. Требования к кадровому обеспечению

Требования к квалификации педагогических кадров, осуществляющих руководство практикой

Инженерно-педагогический состав: педагогические кадры, имеющие высшее образование, соответствующее профилю преподаваемой дисциплины (модуля). Опыт деятельности в организациях соответствующей профессиональной сферы является обязательным для преподавателей, отвечающих за освоение обучающимся профессионального учебного цикла. Преподаватели получают дополнительное профессиональное образование по программам повышения квалификации, в том числе в форме стажировки в профильных организациях не реже 1 раза в 3 года.

3.5. Специальные условия для обучающихся с ОВЗ и инвалидов

Обучающиеся с ОВЗ и инвалиды проходят практику совместно с другими обучающимися (в учебной группе) или индивидуально (по личному заявлению обучающегося).

Определение мест прохождения практики для обучающихся с ОВЗ и инвалидов осуществляется с учетом состояния здоровья и требований к их доступности для данной категории обучающихся. При определении мест и условий (с учётом нозологической группы и группы инвалидности обучающегося) прохождения учебной и производственной практик для данной категории лиц учитываются индивидуальные особенности обучающихся, а также рекомендации медико-социальной экспертизы, отраженные в индивидуальной программе реабилитации, относительно рекомендованных условий и видов труда.

При определении места практики для обучающихся с ОВЗ и инвалидов особое внимание уделяется безопасности труда и оснащению (оборудованию) рабочего места. Рабочие места на практику предоставляются профильной организацией в соответствии со следующими требованиями:

– для обучающихся с ОВЗ и инвалидов по зрению – слабовидящих: оснащение специального рабочего места общим и местным освещением, обеспечивающим беспрепятственное нахождение указанным лицом своего рабочего места и выполнение индивидуального задания; наличие видеоувеличителей, луп;

– для обучающихся с ОВЗ и инвалидов по зрению – слепых: оснащение специального рабочего места тифлотехническими ориентирами и устройствами, с возможностью использования крупного рельефно-контрастного шрифта и шрифта Брайля, акустическими навигационными средствами, обеспечивающими беспрепятственное нахождение указанным лицом своего рабочего места и выполнение индивидуального задания;

– для обучающихся с ОВЗ и инвалидов по слуху – слабослышащих: оснащение (оборудование) специального рабочего места звукоусиливающей аппаратурой, телефонами для слабослышащих;

– для обучающихся с ОВЗ и инвалидов по слуху – глухих: оснащение специального рабочего места визуальными индикаторами, преобразующими звуковые

сигналы в световые, речевые сигналы в текстовую бегущую строку, для беспрепятственного нахождения указанным лицом своего рабочего места и выполнения индивидуального задания;

– для обучающихся с ОВЗ и инвалидов с нарушением функций опорно-двигательного аппарата: оборудование, обеспечивающее реализацию эргономических принципов (максимально удобное для инвалида расположение элементов, составляющих рабочее место); механизмы и устройства, позволяющие изменять высоту и наклон рабочей поверхности, положение сиденья рабочего стула по высоте и наклону, угол наклона спинки рабочего стула; оснащение специальным сиденьем, обеспечивающим компенсацию усилия при вставании, специальными приспособлениями для управления и обслуживания этого оборудования.

Условия организации и прохождения практики, подготовки отчетных материалов, проведения текущего контроля и промежуточной аттестации по практике обеспечиваются в соответствии со следующими требованиями:

– Объем, темп, формы выполнения индивидуального задания на период практики устанавливаются индивидуально для каждого обучающегося указанных категорий. В зависимости от нозологии максимально снижаются противопоказанные (зрительные, звуковые, мышечные и др.) нагрузки.

– Учебные и учебно-методические материалы по практике представляются в различных формах так, чтобы обучающиеся с ОВЗ и инвалиды с нарушениями слуха получали информацию визуально (документация по практике печатается увеличенным шрифтом; предоставляются видеоматериалы и наглядные материалы по содержанию практики), с нарушениями зрения – аудиально (например, с использованием программ-синтезаторов речи) или с помощью тифлоинформационных устройств.

– Форма проведения текущего контроля успеваемости и промежуточной аттестации для обучающихся с ОВЗ и инвалидов устанавливается с учетом индивидуальных психофизических особенностей (устно, письменно, при помощи компьютера, в форме тестирования и т.п.). При необходимости обучающемуся предоставляется дополнительное время для подготовки ответа и (или) защиты отчета.

– В случае необходимости использования в учебном процессе частично/исключительно дистанционных образовательных технологий, организация работы ППС с обучающимися с ОВЗ и инвалидами по всем видам практик предусматривается в электронной информационно-образовательной среде с учётом их индивидуальных психофизических особенностей.

4. КОНТРОЛЬ И ОЦЕНКА РЕЗУЛЬТАТОВ ПРАКТИКИ

В период прохождения производственной (по профилю специальности) практики обучающиеся ведут документацию:

- 1 Дневник практики
- 2 Отчет по практике

Контроль и оценка результатов прохождения производственной практики (по профилю специальности) осуществляется руководителем практики от образовательной организации в процессе выполнения обучающимися практических заданий, проектов, также выполнения индивидуальных заданий, исследований, используя ФОС по практике.

Результаты (освоенные компетенции, практический опыт)	Основные показатели оценки результата	Формы, методы контроля и оценки результатов обучения
ОК 1. Выбирать способы решения задач профессиональной деятельности, применительно к различным контекстам	– демонстрация интереса к будущей профессии	Интерпретация результатов наблюдений за деятельностью обучающегося в процессе освоения видов

ОК 2. Осуществлять поиск, анализ и интерпретацию информации, необходимой для выполнения задач профессиональной деятельности	<ul style="list-style-type: none"> – выбор и применение методов и способов решения профессиональных задач в области разработки технологических процессов технического обслуживания и ремонта автомобилей; – оценка эффективности и качества выполнения 	профессиональной деятельности
ОК 3. Планировать и реализовывать собственное профессиональное и личностное развитие	– решение стандартных и нестандартных профессиональных задач в области разработки технологических процессов технического обслуживания и ремонта автомобилей	
ОК 4. Работать в коллективе и команде, эффективно взаимодействовать с коллегами, руководством, клиентами	<ul style="list-style-type: none"> – эффективный поиск необходимой информации; – использование различных источников, включая электронные 	
ОК 5. Осуществлять устную и письменную коммуникацию на государственном языке с учетом особенностей социального и культурного контекста	– демонстрация навыков использования информационно-коммуникационные технологий в профессиональной деятельности	
ОК 6. Проявлять гражданско-патриотическую позицию, демонстрировать осознанное поведение на основе традиционных общечеловеческих ценностей	– взаимодействие с обучающимися, преподавателями и мастерами в ходе обучения	
ОК 7. Содействовать сохранению окружающей среды, ресурсосбережению, эффективно действовать в чрезвычайных ситуациях	– самоанализ и коррекция результатов собственной работы	
ОК 9. Использовать информационные технологии в профессиональной деятельности	– анализ инноваций в области разработки технологических процессов технического обслуживания и ремонта автомобилей	
ПК 1.1 Осуществлять диагностику систем, узлов и механизмов автомобильных двигателей	<p>Иметь практический опыт: определения видов и объемов работ по устранению выявленных неисправностей; осуществлением работ по устранению неисправностей;</p> <p>Уметь: определять техническое состояние автомобиля; точно находить неисправности в системах, агрегатах, узлах и механизмах автомобиля</p>	
ПК 3.1 Осуществлять диагностику трансмиссии, ходовой части и органов управления автомобилей	<p>Иметь практический опыт: проверкой качества выполняемых работ;</p> <p>Уметь: контролировать соблюдение технологических процессов; оперативно выявлять и устранять причины их нарушения; проверять качество выполненных работ</p>	
ПК 3.2 Осуществлять техническое обслуживание трансмиссии, ходовой части и органов	Иметь практический опыт: проверкой качества выполняемых работ;	

управления автомобилями согласно технологической документации	Уметь: контролировать соблюдение технологических процессов; оперативно выявлять и устранять причины их нарушения; проверять качество выполненных работ	
ПК 3.3 Проводить ремонт трансмиссии, ходовой части и органов управления автомобилей в соответствии с технологической документацией	Иметь практический опыт: проверкой качества выполняемых работ; Уметь: контролировать соблюдение технологических процессов; оперативно выявлять и устранять причины их нарушения; проверять качество выполненных работ	
ПК 5.2 Организовывать материально-техническое обеспечение процесса по техническому обслуживанию и ремонту автотранспортных средств.	Проводить оценку стоимости основных фондов; анализировать объем и состав основных фондов предприятия автомобильного транспорта; определять техническое состояние основных фондов; анализировать движение основных фондов; рассчитывать величину амортизационных отчислений; 32 определять эффективность использования основных фондов Определять потребность в оборотных средствах; нормировать оборотные средства предприятия; определять эффективность использования оборотных средств; выявлять пути ускорения оборачиваемости оборотных средств предприятия автомобильного транспорта. Определять потребность предприятия автомобильного транспорта в объектах материально-технического снабжения в натуральном и стоимостном выражении	Экспертное наблюдение - Лабораторная работа Практическая работа
ПК 6.1 Определять необходимость модернизации автотранспортного средства	Организовывать работы по модернизации и модификации автотранспортных средств в соответствии с законодательной базой РФ. Оценивать техническое состояние транспортных средств и возможность их модернизации. Прогнозирование результатов от модернизации Т.С. Определять возможность, необходимость и экономическую целесообразность модернизации автотранспортных средств; Подбирать необходимый инструмент и оборудование для проведения работ; Подбирать оригинальные запасные части и их аналоги по артикулам и кодам в соответствии с заданием;	Экспертное наблюдение - Лабораторная работа Практическая работа
ПК 6.2 Планировать	Рационально и обоснованно	

<p>взаимозаменяемость узлов и агрегатов автотранспортного средства и повышение их эксплуатационных свойств</p>	<p>подбирать взаимозаменяемые узлы и агрегаты с целью улучшения эксплуатационных свойств. Осуществлять подбор запасных частей к Т.С. с целью взаимозаменяемости. Читать чертежи, схемы и эскизы узлов, механизмов и агрегатов автомобиля; Определять основные геометрические параметры деталей, узлов и агрегатов; Определять технические характеристики узлов и агрегатов транспортных средств; Подбирать необходимый инструмент и оборудование для проведения работ; Подбирать оригинальные запасные части и их аналоги по артикулам и кодам в соответствии с каталогом;</p>	
<p>ПК 6.3 Владеть методикой тюнинга автомобиля</p>	<p>Проводить работы по тюнингу автомобилей; Дизайн и дооборудование интерьера автомобиля; Осуществлять стайлинг автомобиля. Подбирать необходимый инструмент и оборудование для проведения работ; Выполнять разборку-сборку, демонтаж-монтаж элементов автомобиля; Работать с электронными системами автомобилей; Подбирать материалы для изготовления элементов тюнинга; Проводить стендовые испытания автомобилей, с целью определения рабочих характеристик; Выполнять работы по тюнингу кузова.</p>	
<p>ПК 6.4 Определять остаточный ресурс производственного оборудования</p>	<p>Осуществлять оценку технического состояния производственного оборудования. Проведение регламентных работ по техническому обслуживанию и ремонту производственного оборудования. Определение интенсивности изнашивания деталей производственного оборудования и прогнозирование остаточного ресурса; Применять современные методы расчетов с использованием программного обеспечения ПК. Определять степень загруженности, степень интенсивности использования и степень изношенности производственного оборудования. Визуально и практически определять техническое состояние производственного оборудования; Подбирать инструмент и материалы для оценки технического состояния и проведения работ по техническому</p>	

	обслуживанию и ремонту производственного оборудования; Обеспечивать технику безопасности при выполнении работ по ТО и ремонту, а также оценке технического состояния производственного оборудования; Рассчитывать установленные сроки эксплуатации производственного оборудования	
--	--	--

Разработчик



преподаватель

М.А. Котков

3.1. Учебно-методическое и информационное обеспечение

Перечень рекомендуемых учебных изданий:

- Основные источники:

1. Туревский, И. С. Техническое обслуживание и ремонт автомобильного транспорта. Введение в специальность : учебное пособие / И.С. Туревский. — Москва : ФОРУМ : ИНФРА-М, 2023. — 192 с. — (Среднее профессиональное образование). - ISBN 978-5-8199-0850-1. - Текст : электронный. - URL: <https://znanium.com/catalog/product/1921414>

2. Стуканов, В. А. Устройство автомобилей. Сборник тестовых заданий : учебное пособие / В.А. Стуканов. — Москва : ФОРУМ : ИНФРА-М, 2024. — 192 с. — (Среднее профессиональное образование). - ISBN 978-5-8199-0931-7. - Текст : электронный. - URL: <https://znanium.ru/catalog/product/2126603>

- Дополнительные источники:

1. Мороз С. М. Техническое состояние систем, агрегатов, деталей и механизмов автомобиля : учебник / С. М. Мороз. - 2-е изд. ; пер. и доп. - Москва : Юрайт, 2024. - 240 с. - (Профессиональное образование). - URL: <https://urait.ru/bcode/543265>.

- Периодические издания:

1. Вестник НЦБЖД [Электронный ресурс] / Научный центр безопасности жизнедеятельности. - Казань, 2009-2024. - Издается с 2009 г.; Выходит 4 раза в год. - URL : <https://elibrary.ru/contents.asp?id=37197029>.

2. Автомобиль. Дорога. Инфраструктура [Электронный ресурс] / Московский автомобильно-дорожный государственный технический университет (МАДИ). - Москва, 2022-2024. - Издается с 2014 г.; Выходит 4 раза в год. - URL : <https://elibrary.ru/contents.asp?id=37260272>.

3. Машиностроение и компьютерные технологии / Национальный Электронно-Информационный Консорциум. - Москва, 2019-2024. - Выходит 12 раз в год. - Издается с 2003 г. - Предыдущее загл.: Наука и образование: научное издание МГТУ им. Н.Э. Баумана (до 2017 года). - URL : <https://elibrary.ru/contents.asp?id=39192514>.

- Учебно-методические:

1. Котков М.А. ПМ 01 Техническое обслуживание и ремонт автотранспортных средств МДК 01.01 Устройство автомобилей, МДК 01.02 Автомобильные эксплуатационные материалы МДК 01.03 Технологические процессы технического обслуживания и ремонта автомобилей, МДК 01.04 Техническое обслуживание и ремонт автомобильных двигателей МДК 01.05 Техническое обслуживание и ремонт электрооборудования и электронных систем автомобилей, МДК 01.06 Техническое обслуживание и ремонт шасси автомобилей МДК 01.07 Ремонт кузовов автомобилей : методические указания по производственной практике для обучающихся специальности 23.02.07 Техническое обслуживание и ремонт двигателей, систем и агрегатов автомобилей / М. А. Котков ; УлГУ, Автомех. техникум. - 2023. - Неопубликованный ресурс. - URL: <http://lib.ulsu.ru/MegaPro/Download/MObject/15284>

2. Крамаренко А. В. Методические рекомендации по организации и прохождению производственной практики (по профилю специальности) для обучающихся специальности 23.02.07 Техническое обслуживание и ремонт двигателей, систем и агрегатов автомобилей / А. В. Крамаренко. - Ульяновск : УлГУ, 2022. - 30 с. - Неопубликованный ресурс. - URL: <http://lib.ulsu.ru/MegaPro/Download/MObject/13535>.

Согласовано:

Специалист ведущий

Должность сотрудника научной библиотеки

Шевякова И.Н.

ФИО



подпись

27.05.2024

дата

1. Электронно-библиотечные системы:

1.1. Цифровой образовательный ресурс IPRsmart : электронно-библиотечная система : сайт / ООО Компания «Ай Пи Ар Медиа». - Саратов, [2024]. – URL: <http://www.iprbookshop.ru>. – Режим доступа: для зарегистрир. пользователей. - Текст : электронный.

1.2. Образовательная платформа ЮРАЙТ : образовательный ресурс, электронная библиотека : сайт / ООО Электронное издательство «ЮРАЙТ». – Москва, [2024]. - URL: <https://urait.ru> . – Режим доступа: для зарегистрир. пользователей. - Текст : электронный.

1.3. База данных «Электронная библиотека технического ВУЗа (ЭБС «Консультант студента») : электронно-библиотечная система : сайт / ООО «Политехресурс». – Москва, [2024]. – URL: <https://www.studentlibrary.ru/cgi-bin/mb4x>. – Режим доступа: для зарегистрир. пользователей. – Текст : электронный.

1.4. Консультант врача. Электронная медицинская библиотека : база данных : сайт / ООО «Высшая школа организации и управления здравоохранением-Комплексный медицинский консалтинг». – Москва, [2024]. – URL: <https://www.rosmedlib.ru>. – Режим доступа: для зарегистрир. пользователей. – Текст : электронный.

1.5. Большая медицинская библиотека : электронно-библиотечная система : сайт / ООО «Букап». – Томск, [2024]. – URL: <https://www.books-up.ru/ru/library/> . – Режим доступа: для зарегистрир. пользователей. – Текст : электронный.

1.6. ЭБС Лань : электронно-библиотечная система : сайт / ООО ЭБС «Лань». – Санкт-Петербург, [2024]. – URL: <https://e.lanbook.com>. – Режим доступа: для зарегистрир. пользователей. – Текст : электронный.

1.7. ЭБС **Znanium.com** : электронно-библиотечная система : сайт / ООО «Знаниум». - Москва, [2024]. - URL: <http://znanium.com> . – Режим доступа : для зарегистрир. пользователей. - Текст : электронный.

2. КонсультантПлюс [Электронный ресурс]: справочная правовая система. / ООО «Консультант Плюс» - Электрон. дан. - Москва : КонсультантПлюс, [2024].

3. eLIBRARY.RU: научная электронная библиотека : сайт / ООО «Научная Электронная Библиотека». – Москва, [2024]. – URL: <http://elibrary.ru>. – Режим доступа : для авториз. пользователей. – Текст : электронный

4. Федеральная государственная информационная система «Национальная электронная библиотека» : электронная библиотека : сайт / ФГБУ РГБ. – Москва, [2024]. – URL: <https://нэб.рф>. – Режим доступа : для пользователей научной библиотеки. – Текст : электронный.

5. Российское образование : федеральный портал / учредитель ФГАУ «ФИЦТО». – URL: <http://www.edu.ru>. – Текст : электронный.

6. Электронная библиотечная система УлГУ : модуль «Электронная библиотека» АБИС Мега-ПРО / ООО «Дата Экспресс». – URL: <http://lib.ulsu.ru/MegaPro/Web>. – Режим доступа : для пользователей научной библиотеки. – Текст : электронный.

Согласовано:

Инженер ведущий / Щуренко Ю.В. /

Должность сотрудника УИТТ

ФИО



подпись

/27.05.2024

дата